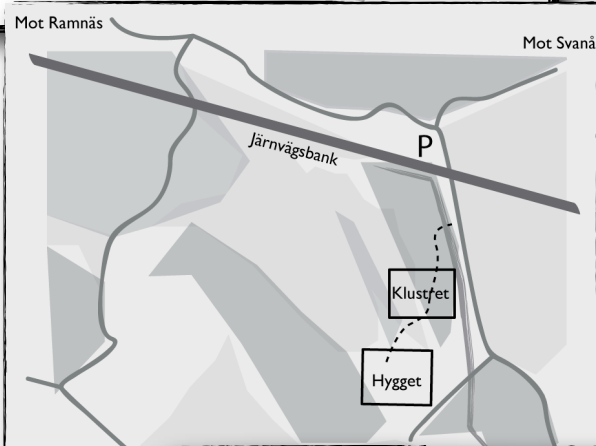


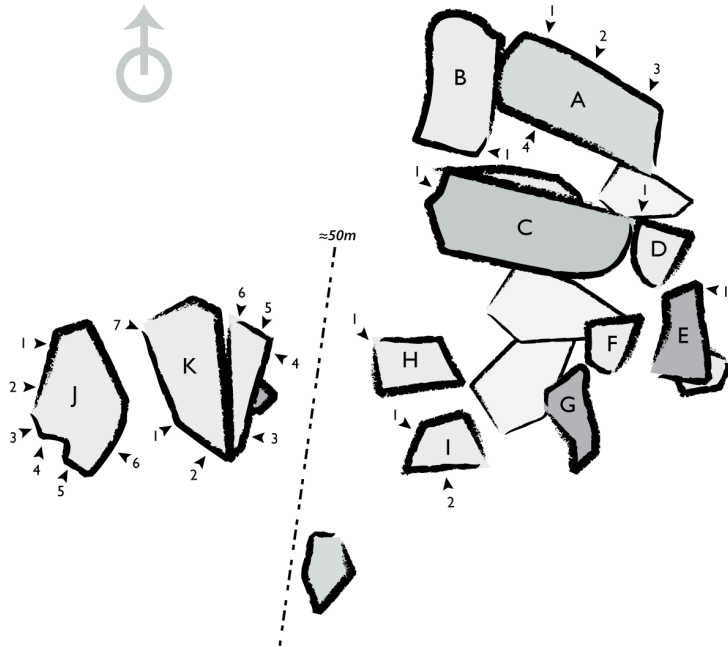
### Vägbeskrivning till Västra Svanå (från Västerås)

Från Västerås, åk 22 km norrut på Skultunavägen (passera rakt genom Skultuna). Direkt efter att Svanå Herrgård passerats, sväng vänster mot Ramnäs. Fortsätt ca 1.5 km och ta sedan vänster ner på första grusvägen, parkera i den stora fickan.



### Vägbeskrivning till Klustret (från Parkeringen)

Följ grusvägen söderut förbi bommen. Efter ca 300 m, håll utskik efter röd/gul snitsel och ta höger över diket på du ser denna. Passera spången och följ traktorstigen söderut ca 200 m tills du ser den stora blocksamlingen i skogspartiet till höger.



## Västra Svanå: Klustret

A1a	Ss	<b>Askelvete</b> Rakt upp via slopers.	6A+	J. Ernlund	<input type="checkbox"/>
A1b	Ss	<b>Action man *</b> Starta som Askelvete, traversera vänster och avsluta med Double Trouble.	6C	J. Ernlund	<input type="checkbox"/>
A2		<b>Orosseln</b> Start vid brevlådan mitt på väggen. Catcha toppen.	6A+	J. Franzén	<input type="checkbox"/>
A3		<b>Double Trouble</b> Hopp/svingstart vid vänstra areten, drag rakt upp till kanten	6B+	J. Franzén	<input type="checkbox"/>
A4a		<b>The Govenator</b>	7A+	A. Wilson	<input type="checkbox"/>
A4b		<b>Bergkänning</b> Sprickan mellan blocken	6B	A. Tvaråna	<input type="checkbox"/>
-----					
B1		<b>Power in da cave</b>	6C+	A. Wilson	<input type="checkbox"/>
C1a	Ds	<b>Kosmisk list *</b> Starta lägt med tydliga lister, klättra rakt upp.	6B	J. Ernlund	<input type="checkbox"/>
C1b	* Ds	<b>Organ Donor *</b> Starta som ovan; toppa ur åt vänster via pockets	6C	J. Franzén	<input type="checkbox"/>
-----					
D1	*	<b>Högtflygande planer</b>	6A	J. Franzén	<input type="checkbox"/>
E1		<b>Projekt</b>			<input type="checkbox"/>
H1	*	<b>Jakttornet</b>	L	J. Franzén	<input type="checkbox"/>
I1	*	<b>Uppvärmningsareten</b>	5	J. Ernlund	<input type="checkbox"/>
I2		<b>Projekt</b>			<input type="checkbox"/>
J1	Ss	<b>Machine Culture</b> Starta långt ner med v.h. på areten	6B	J. Ernlund	<input type="checkbox"/>
J2	Ss	<b>Megaman</b> Grystart, klättra med dragning höger via jug	5	J. Ernlund	<input type="checkbox"/>
J3	Ss	<b>London, Paris, Milano</b> Kylskåpsklättring	6B	J. Ernlund	<input type="checkbox"/>
J4		<b>I en handvändning</b> Etablera på väggen och dra till toppen	L	J. Ernlund	<input type="checkbox"/>
J5a	Ss	<b>Mössmassakern</b> Start med bra undercling under taket. Klättra ut åt vänster.	5	M. Lindbäck	<input type="checkbox"/>
J5b	Ss	<b>Dunderklumpen</b> Start som J5a men klättra rakt upp.	6A	M. Lindbäck	<input type="checkbox"/>
J6a		<b>Den Lille</b> Starta med h.h. i pocket	5	J. Ernlund	<input type="checkbox"/>
J6b	Ss	<b>Tillskottet *</b> Sitsstart t.h. om Den Lille	6B	R. Kostelac & J. Ernlund	<input type="checkbox"/>
-----					
K1	*	<b>Templet ***</b> Klättra pelaren rakt upp (utan escape höger)	6A+	J. Ernlund & J. Franzén	<input type="checkbox"/>
K2		<b>Nedstigningen</b>	5	J. Franzén	<input type="checkbox"/>
K3	Ss	<b>Skogsmagi ***</b>	7B	J. Franzén	<input type="checkbox"/>
K4	Ss	<b>Peak Oil **</b>	6C	J. Franzén	<input type="checkbox"/>
K5		<b>Guru *</b>	6A+	Franzén, Ernlund & Lindbäck	<input type="checkbox"/>
K6		<b>Solstråle</b> Följ stora sprickan åt vänster.	5	M. Lindbäck	<input type="checkbox"/>
K7		<b>Utan gud</b>	6A	A. Tvaråna	<input type="checkbox"/>

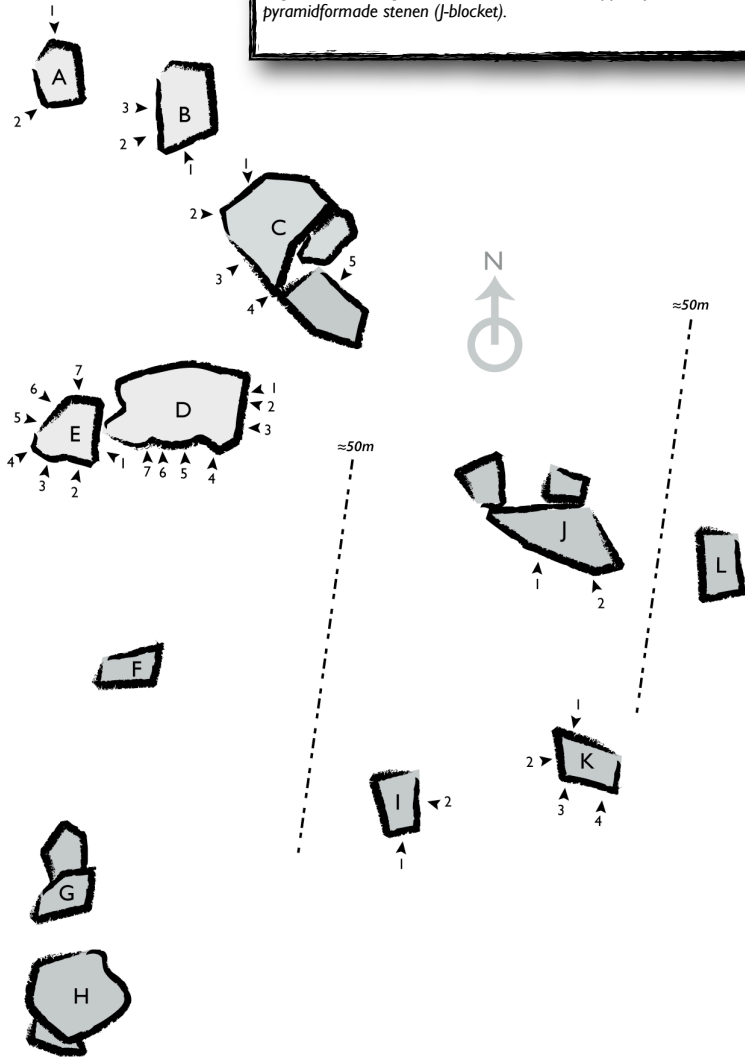
Rapportera gärna ev. nyturen till: [vkkborstarcrew@gmail.com](mailto:vkkborstarcrew@gmail.com)

# Västra Svanå: Hygget

## Vägbeskrivning till Hygget (från Klustret)

gå 300 m i syd-västlig riktning från "Klustret", passera mossen och gå rakt ut på hygget mot de stora blocken i dess nord-västra ände.

Alternativ väg från parkeringen: Följ grusvägen förbi bommen och vidare va 400 m, ta höger vid T-korsningen och fortsätt 150 m. Gå upp till jaktornet och ta kurs mot den pyramidformade stenen (J-blocket).



A1	Ss	<b>Vienetta</b>	L	M. Hjort	□
A2	Ss	<b>Boulder Dash</b>	6A	M. Lindbäck	□
B1a	Ds	<b>Fristil</b> Låg start med v.h. i pocket och h.h. i sidotag.	5	J. Ernlund	□
B1b		<b>Fristil Västanter</b> Klättra vänster via sloperamp och sen rakt upp.	6B	J. Ernlund	□
B2	Ss	<b>Peanuts</b> Sittstart vid flaket, klättra rakt upp och mantla	5	J. Ernlund	□
B3		<b>The Daemon *</b> Klättra rakt upp via pocket	6A	J. Ernlund	□
C1	* Ss	<b>Korset</b> Följ diedret till toppen.	6A	M. Lindbäck	□
C2	Ss	<b>Projekt</b>			□
C3	*	<b>Franzéns Fria ***</b>	6A	J. Franzén	□
C4		<b>Projekt</b>			□
C5		<b>Nordväggen</b>	L	J. Ernlund	□
D1	Ss	<b>Gold Rush **</b> Starta långt ner vid det skällformade greppet. Följ sprickan till toppen.	6A+	J. Franzén	□
D2	Ss	<b>Grey Gardens **</b> Följ den nedre sprickan, starta med de lägsta greppen	6C+	J. Franzén	□
D3	Ss	<b>Gold Rush Direkt</b> Ss med händerna på den tydliga juggen i nedre sprickan. Klättra rakt upp.	6A	J. Ernlund	□
D4		<b>Förkrossade nyckelpigor</b>	L	M. Hjort	□
D5	Ds	<b>Two-time</b> Starta med pocket och klättra rakt upp.	5	J. Ernlund	□
D6	Ss	<b>Vulkanpolitik</b> Sittande start i diedret t.h. om Tribute.	6B	J. Ernlund	□
D7	Ss	<b>Tribute *</b> Starta stående vid kylskåpet. Mantla ut vänster.	6A+	J. Ernlund	□
E1		<b>Klätterproffset</b>	5	J. Ernlund	□
E2		<b>Space Ape</b> Start på små krimpers i diedret. Klättra rakt upp.	5	J. Ernlund	□
E3		<b>Stand up</b> Starta med bra lister. Drag till toppen.	6A	J. Ernlund	□
E4	Ss	<b>Power Tower **</b> Sittstart vid hornet. Följ aréten.	6B+	J. Ernlund & J. Franzén	□
E5		<b>L upp, 5 ner</b>	L	M. Hjort	□
E6		<b>Slästroken</b>	L	M. Lindbäck	□
E7a	Ss	<b>Lille skutt</b> Sittstart vid aréten.	5	M. Lindbäck	□
E7b	Ds	<b>Länge skutt</b> Starta i undercling och klättra rakt upp.	6B	J. Franzén	□
I1		<b>Fingrarna i kakburken</b>	5	J. Franzén	□
I2	Ss	<b>Kölhalad *</b>	7A	T. Torsne	□
J1	*	<b>Mojito *</b>	5	M. Lindbäck	□
J2	*	<b>Cosmopolitan</b>	5	M. Lindbäck	□
Jk		<b>Dansband</b> Mitt på facet t.h. om J-stenen	6A	H. Skoog	□
K1	Ss	<b>Galjonsfigur</b> Traversera höger och mantla vid hornet.	6B+	J. Franzén	□
K2		<b>Serve-ess</b> Hoppstart	5	J. Franzén	□
K3		<b>Mitt i Prick</b>	L	J. Franzén	□
K4		<b>Smyg</b>	L	J. Franzén	□
L1	Ss	<b>Namnlös</b> Slopertravers på blockets västra sida	6B	P. Christensson	□
H1	Ss	<b>Namnlös</b> Nord-östra aréten	?	J. Splander	□
H2		<b>Projekt</b>			□